

*GUIDE D'INSCRIPTION À L'OUTIL DE
SENSIBILISATION EN LIGNE*

Situations d'enfants en danger :
Repérer, écouter et alerter

Soutenu par

TABLE DES MATIERES

1. PREMIÈRE ÉTAPE : SE CONNECTER À LA PLATEFORME DE FORMATION ET CRÉER SON COMPTE.....	3
1.1 SE CONNECTER À LA PLATEFORME DE FORMATION	3
1.2 CRÉER VOTRE COMPTE.....	3
2. DEUXIÈME ÉTAPE : INSCRIPTION AUX MODULES DE SENSIBILISATION.....	4
2.1 S'INSCRIRE AUX MODULES DE SENSIBILISATION	4
3. CONNEXIONS SUIVANTES AUX MODULES.....	5
4. MENTIONS LÉGALES.....	6

1. PREMIÈRE ÉTAPE : SE CONNECTER À LA PLATEFORME DE FORMATION ET CRÉER SON COMPTE

1.1 SE CONNECTER À LA PLATEFORME DE FORMATION

Prélude est une plateforme en ligne de l'Université de Caen Normandie. La 1^{ère} connexion requiert une procédure rigoureuse pour créer votre compte sécurisé et vous inscrire ensuite aux modules de sensibilisation. Une fois ces 2 étapes réalisées, les prochaines connexions seront rapides et simplifiées (cf p5).

Pour la création de votre compte, copier-coller le lien suivant dans la barre d'adresse de votre navigateur ou cliquez sur ce lien : <https://prelude.unicaen.fr/>

Une fois sur la page d'accueil, cliquez sur le bouton « SE CONNECTER » (cf image).



Dans la rubrique « Première visite sur ce site ? »

Cliquez sur « CRÉER UN COMPTE » (cf image)

La charte d'utilisation du site s'affiche aussitôt.

Faites défiler jusqu'en bas pour cliquer sur le bouton « J'ACCEPTÉ LA CHARTE D'UTILISATION ».



1.2 CRÉER VOTRE COMPTE

Pour finaliser la création de votre compte, il convient de remplir la fiche d'inscription qui vous est soumise (cf image).

Pour conclure, résolvez la sécurité CAPTCHA et appuyez sur le bouton « CRÉER MON COMPTE ».



Nouveau compte

Nom d'utilisateur ❗
 Écrire uniquement en minuscule. Caractères attachés ou séparés par un caractère spécial

Le mot de passe doit comporter au moins 8 caractère(s), au moins 1 chiffre(s), au moins 1 minuscule(s), au moins 1 majuscule(s)

Mot de passe ❗
 Au minimum 8 caractères dont au moins 1 lettre minuscule et 1 lettre majuscule

Adresse de courriel ❗

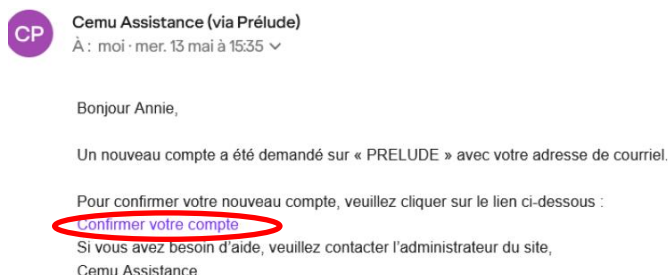
Un message vous est envoyé à l'adresse de courriel que vous avez renseignée. L'objet du mail envoyé indique :



Il contient les instructions pour finaliser la création de votre compte en vous invitant à cliquer sur le lien

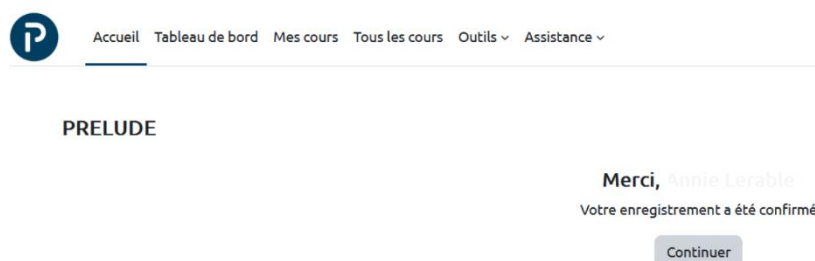
« **CONFIRMER VOTRE COMPTE** » (cf image).

Une fois votre compte activé, vous arrivez sur la plateforme de formation.



Cliquez sur « **CONTINUER** » et acceptez les cookies à la fin de la page.

J'accepte la politique de cookies.



Si vous rencontrez des difficultés, veuillez contacter l'administrateur du site : votre contact

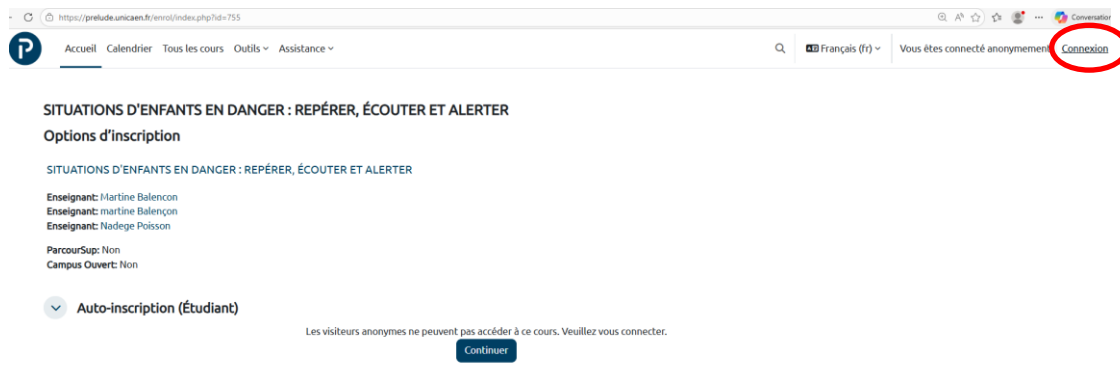
nadege.poisson@unicaen.fr

2. DEUXIÈME ÉTAPE : INSCRIPTION AUX MODULES DE SENSIBILISATION

2.1 S'INSCRIRE AUX MODULES DE SENSIBILISATION

Une fois votre compte créé, déconnectez-vous (fermer la fenêtre de votre navigateur) pour terminer la sécurisation de votre compte puis, copier-coller le lien suivant dans la barre d'adresse de votre navigateur ou cliquez sur ce lien : <https://prelude.unicaen.fr/course/view.php?id=755>

Cliquez ensuite sur « **CONNEXION EN HAUT À DROITE** » (cf image ci-dessous)



COMPLÉTEZ VOS IDENTIFIANTS (cf image).

Puis cliquez sur « **CONNEXION** » (cf image).



Cliquez sur « **M'INSCRIRE** » (cf image).

Vous accédez aux contenus des modules de sensibilisation.

SITUATIONS D'ENFANTS EN DANGER : REPÉRER, ÉCOUTER ET ALERTER

Options d'inscription

SITUATIONS D'ENFANTS EN DANGER : REPÉRER, ÉCOUTER ET ALERTER →

Enseignant: Martine Balençon
Enseignant: martine Balençon
Enseignant: Nadege Poisson

ParcourSup: Non
Campus Ouvert: Non

Auto-inscription (Étudiant)

Aucune clef d'inscription requise.

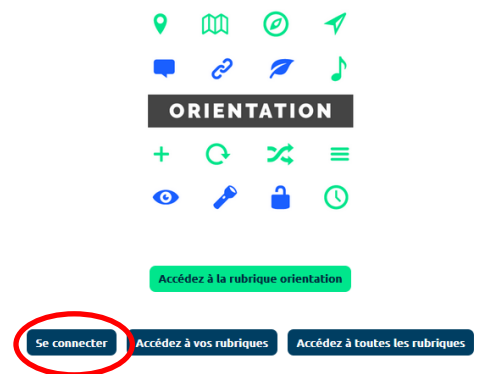
M'inscrire

3. CONNEXIONS SUIVANTES AUX MODULES

Pour retrouver les modules lors d'une prochaine connexion, cliquez sur ce lien : <https://prelude.unicaen.fr/> ou **COPIER-COLLER CETTE ADRESSE DANS LA BARRE D'ADRESSE DE VOTRE NAVIGATEUR.**

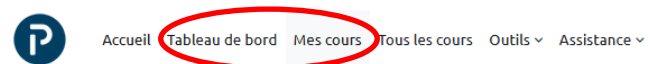
Sur la page d'accueil cliquez sur le bouton « **SE CONNECTER** » (cf image).

Puis **SAISISSEZ VOS IDENTIFIANTS** (Nom d'utilisateur et mot de passe).



Retrouvez ensuite directement l'espace des modules en cliquant sur le lien « **MES COURS** » ou « **TABLEAU DE BORD** » dans la barre de menu en haut (cf image).

Puis sur l'image **SITUATIONS D'ENFANTS EN DANGER : REPÉRER, ÉCOUTER ET ALERTER AFIN D'ACCEDER AUX CONTENUS** (cf image).





4. MENTIONS LÉGALES

Producteur

Université de Caen Normandie

Conception pédagogique & réalisation

Pôle Enseignement Recherche Enfants & Adolescents en Danger - PEREAD Unicaen

Financier du projet

Direction Générale de la Cohésion Sociale - DGCS

Co-porteurs du projet

DGCS, Make.org Association, Société Française de Pédiatrie Médico-Légale, Université de Caen Normandie